

SATISFACCIÓN GLOBAL DEL PROFESORADO CON EL PROGRAMA DE DOCTORADO

Programa de Doctorado en Ciencia y Tecnología Industrial y Ambiental

Curso académico: 24-25

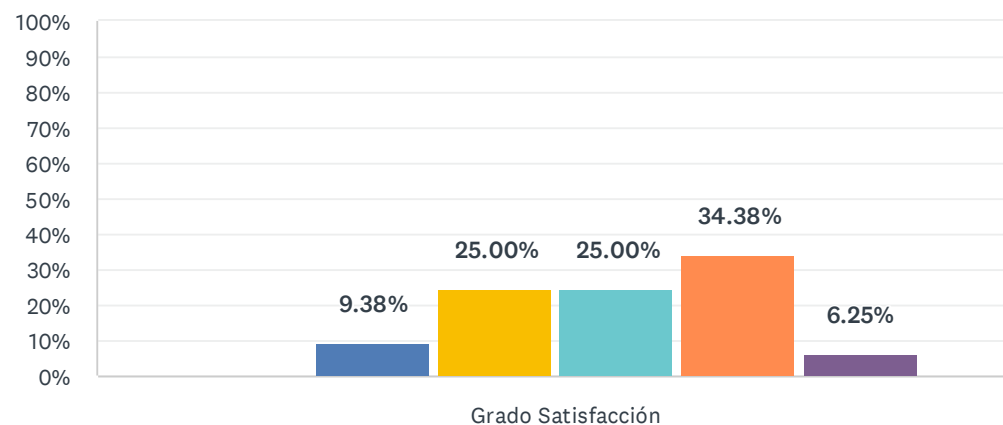
Fecha encuesta: junio 25

Método: online SurveyMonkey

Población con posibilidad de recibir la encuesta	Encuestas lanzadas	Respuestas recibidas	Tasa de respuesta	Satisfacción Global
206	194	32	16.49 %	3.94

1. La disponibilidad, accesibilidad y utilidad de la información en la web del programa y otros medios de difusión

Respondidas: 32 Omitidas: 0



■ Nada satisf...
 ■ Algo satisfe...
 ■ Satisfecho/a
 ■ Muy satisfe...
 ■ Totalmente...
 ■ NS/NC

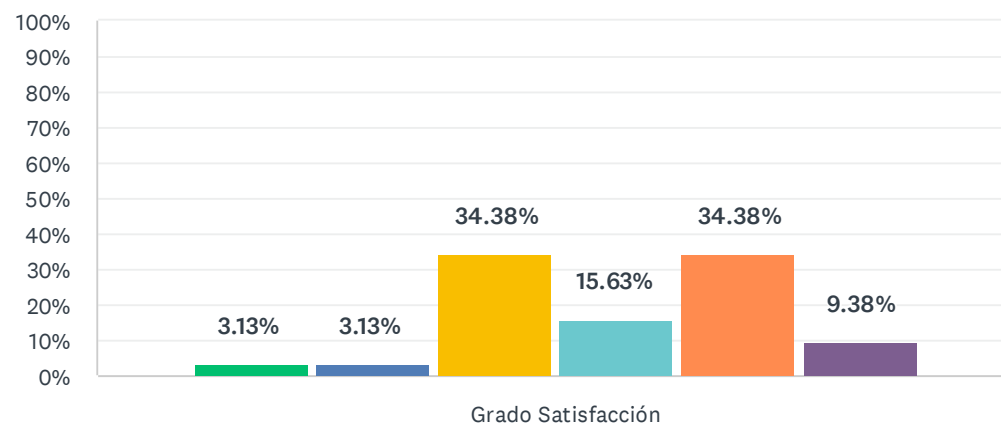
	NADA SATISFECHO/A (1)	ALGO SATISFECHO/A (2)	SATISFECHO/A (3)	MUY SATISFECHO/A (4)	TOTALMENTE SATISFECHO/A (5)	NS/NC	TOTAL	PROMEDIO PONDERADO
Grado Satisfacción	0.00% 0	9.38% 3	25.00% 8	25.00% 8	34.38% 11	6.25% 2	32	3.90

ESTADÍSTICAS BÁSICAS

Mínimo 2.00	Máximo 5.00	Mediana 4.00	Media 3.90	Desviación estándar 1.01
----------------	----------------	-----------------	---------------	-----------------------------

2. La gestión administrativa de los procedimientos que hayas realizado (tutorización, dirección...)

Respondidas: 32 Omitidas: 0



■ Nada satisf...
 ■ Algo satisfe...
 ■ Satisfecho/a
 ■ Muy satisfe...
 ■ Totalmente...
 ■ NS/NC

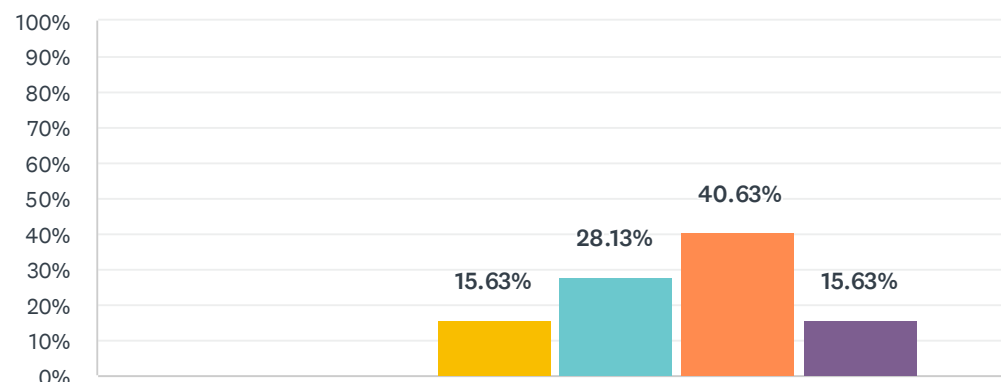
	NADA SATISFECHO/A (1)	ALGO SATISFECHO/A (2)	SATISFECHO/A (3)	MUY SATISFECHO/A (4)	TOTALMENTE SATISFECHO/A (5)	NS/NC	TOTAL	PROMEDIO PONDERADO
Grado Satisfacción	3.13% 1	3.13% 1	34.38% 11	15.63% 5	34.38% 11	9.38% 3	32	3.83

ESTADÍSTICAS BÁSICAS

Mínimo 1.00	Máximo 5.00	Mediana 4.00	Media 3.83	Desviación estándar 1.08
----------------	----------------	-----------------	---------------	-----------------------------

3. La disponibilidad de distintas líneas de investigación para la realización de la tesis doctoral

Respondidas: 32 Omitidas: 0



☆

■ Nada satisf...
 ■ Algo satisfe...
 ■ Satisfecho/a
 ■ Muy satisfe...
 ■ Totalmente...
 ■ NS/NC

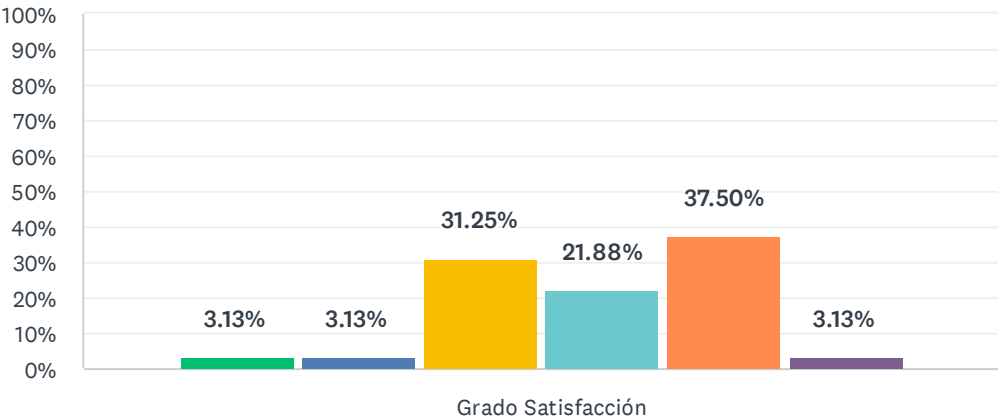
	NADA SATISFECHO/A (1)	ALGO SATISFECHO/A (2)	SATISFECHO/A (3)	MUY SATISFECHO/A (4)	TOTALMENTE SATISFECHO/A (5)	NS/NC	TOTAL	PROMEDIO PONDERADO
☆	0.00% 0	0.00% 0	15.63% 5	28.13% 9	40.63% 13	15.63% 5	32	4.30

ESTADÍSTICAS BÁSICAS

Mínimo 3.00	Máximo 5.00	Mediana 4.00	Media 4.30	Desviación estándar 0.76
----------------	----------------	-----------------	---------------	-----------------------------

4. El volumen de trabajo exigido y la distribución de las tareas durante el Programa

Respondidas: 32 Omitidas: 0



Nada satisf... Algo satisfe... Satisfecho/a Muy satisfe...
Totalmente... NS/NC

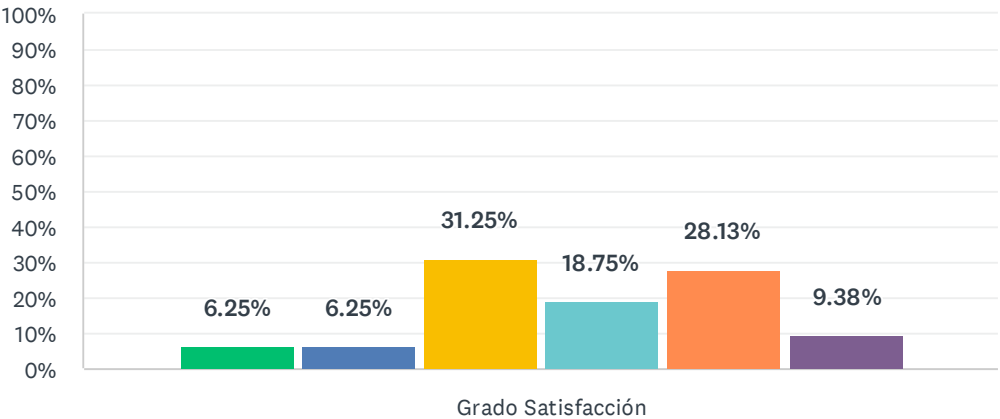
	NADA SATISFECHO/A (1)	ALGO SATISFECHO/A (2)	SATISFECHO/A (3)	MUY SATISFECHO/A (4)	TOTALMENTE SATISFECHO/A (5)	NS/NC	TOTAL	PROMEDIO PONDERADO
Grado Satisfacción	3.13% 1	3.13% 1	31.25% 10	21.88% 7	37.50% 12	3.13% 1	32	3.90

ESTADÍSTICAS BÁSICAS

Mínimo 1.00	Máximo 5.00	Mediana 4.00	Media 3.90	Desviación estándar 1.06
----------------	----------------	-----------------	---------------	-----------------------------

5. La orientación y el apoyo institucional ofrecido al doctorando/a durante el Programa

Respondidas: 32 Omitidas: 0



■ Nada satisf... ■ Algo satisfe... ■ Satisfecho/a ■ Muy satisfe...
■ Totalmente... ■ NS/NC

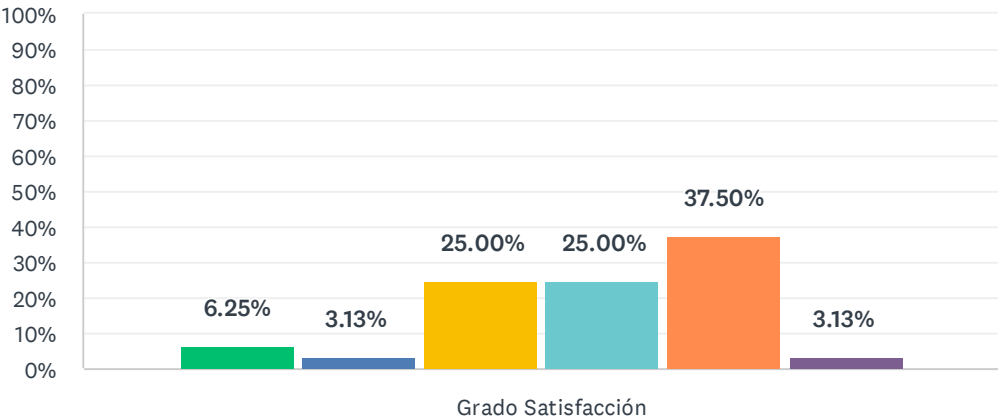
	NADA SATISFECHO/A (1)	ALGO SATISFECHO/A (2)	SATISFECHO/A (3)	MUY SATISFECHO/A (4)	TOTALMENTE SATISFECHO/A (5)	NS/NC	TOTAL	PROMEDIO PONDERADO
Grado Satisfacción	6.25% 2	6.25% 2	31.25% 10	18.75% 6	28.13% 9	9.38% 3	32	3.62

ESTADÍSTICAS BÁSICAS

Mínimo 1.00	Máximo 5.00	Mediana 4.00	Media 3.62	Desviación estándar 1.19
----------------	----------------	-----------------	---------------	-----------------------------

6. Grado de satisfacción (PDI):las infraestructuras y servicios relacionados con el Centro/Programa

Respondidas: 32 Omitidas: 0



Nada satisf... Algo satisfe... Satisfecho/a Muy satisfe...
Totalmente... NS/NC

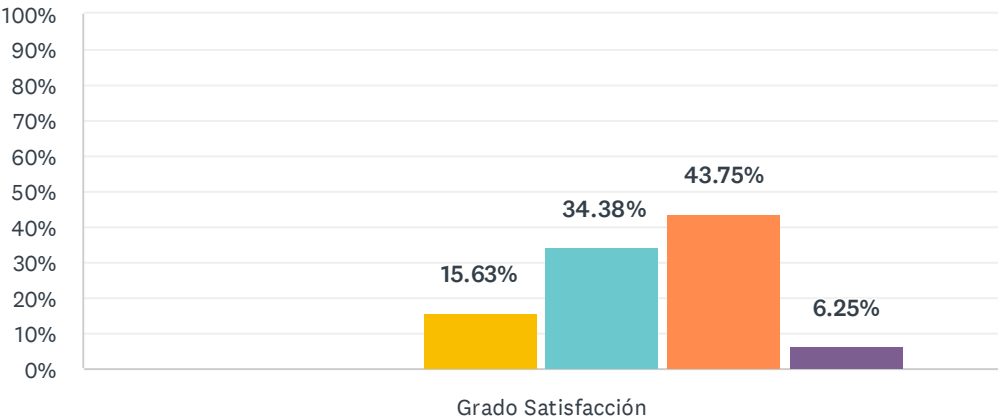
	NADA SATISFECHO/A (1)	ALGO SATISFECHO/A (2)	SATISFECHO/A (3)	MUY SATISFECHO/A (4)	TOTALMENTE SATISFECHO/A (5)	NS/NC	TOTAL	PROMEDIO PONDERADO
Grado Satisfacción	6.25% 2	3.13% 1	25.00% 8	25.00% 8	37.50% 12	3.13% 1	32	3.87

ESTADÍSTICAS BÁSICAS

Mínimo 1.00	Máximo 5.00	Mediana 4.00	Media 3.87	Desviación estándar 1.16
----------------	----------------	-----------------	---------------	-----------------------------

7. Los resultados alcanzados a través de la investigación desarrollada

Respondidas: 32 Omitidas: 0



■ Nada satisf... ■ Algo satisfe... ■ Satisfecho/a ■ Muy satisfe...
■ Totalmente... ■ NS/NC

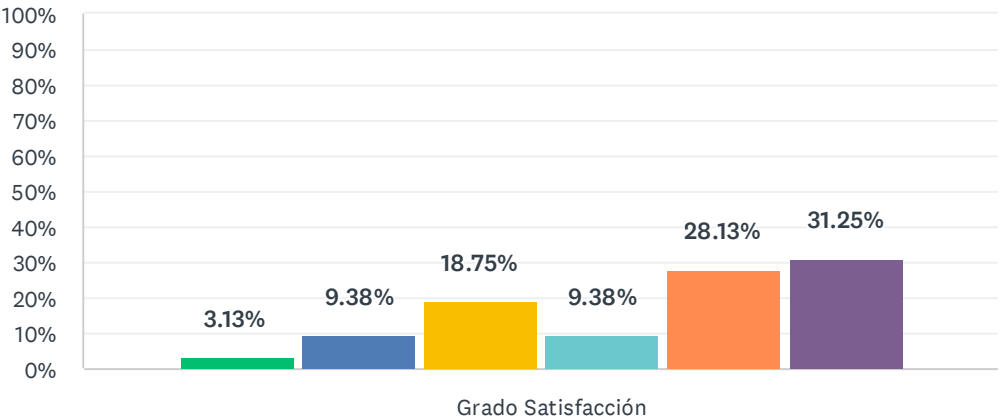
	NADA SATISFECHO/A (1)	ALGO SATISFECHO/A (2)	SATISFECHO/A (3)	MUY SATISFECHO/A (4)	TOTALMENTE SATISFECHO/A (5)	NS/NC	TOTAL	PROMEDIO PONDERADO
Grado Satisfacción	0.00% 0	0.00% 0	15.63% 5	34.38% 11	43.75% 14	6.25% 2	32	4.30

ESTADÍSTICAS BÁSICAS

Mínimo 3.00	Máximo 5.00	Mediana 4.00	Media 4.30	Desviación estándar 0.74
----------------	----------------	-----------------	---------------	-----------------------------

8. El sistema existente para dar respuesta a las quejas, sugerencias y reclamaciones

Respondidas: 32 Omitidas: 0



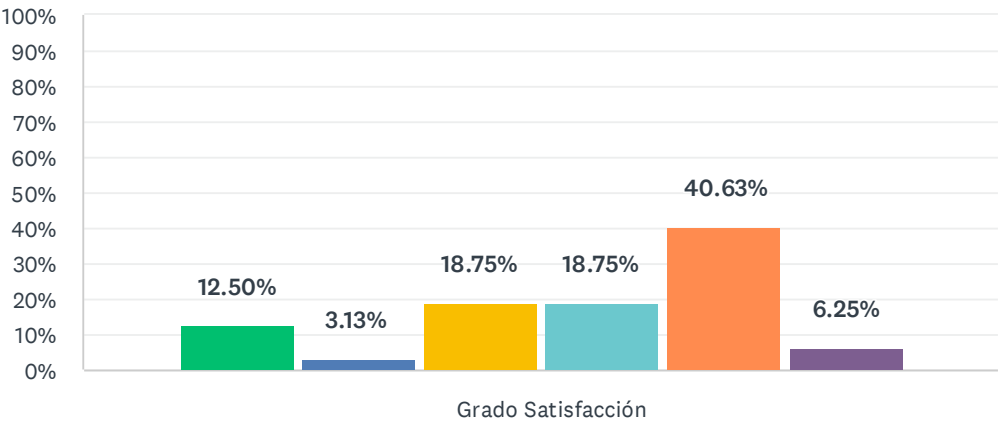
Nada satisf... Algo satisfe... Satisfecho/a Muy satisfe...
Totalmente... NS/NC

	NADA SATISFECHO/A (1)	ALGO SATISFECHO/A (2)	SATISFECHO/A (3)	MUY SATISFECHO/A (4)	TOTALMENTE SATISFECHO/A (5)	NS/NC	TOTAL	PROMEDIO PONDERADO
Grado Satisfacción	3.13% 1	9.38% 3	18.75% 6	9.38% 3	28.13% 9	31.25% 10	32	3.73

ESTADÍSTICAS BÁSICAS					
Mínimo 1.00		Máximo 5.00	Mediana 4.00	Media 3.73	Desviación estándar 1.25

9. La atención por parte del personal de administración y servicios que tiene relación con la Escuela/Programa

Respondidas: 32 Omitidas: 0



Nada satisf... Algo satisfe... Satisfecho/a Muy satisfe...
Totalmente... NS/NC

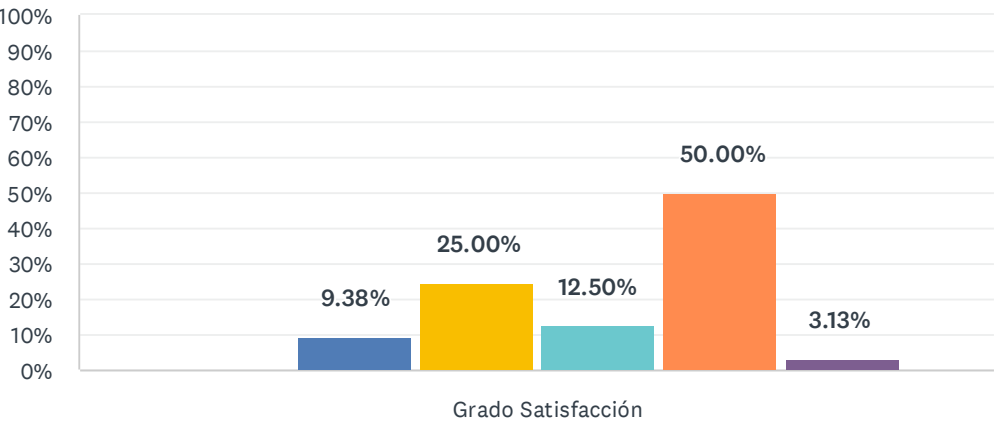
	NADA SATISFECHO/A (1)	ALGO SATISFECHO/A (2)	SATISFECHO/A (3)	MUY SATISFECHO/A (4)	TOTALMENTE SATISFECHO/A (5)	NS/NC	TOTAL	PROMEDIO PONDERADO
Grado Satisfacción	12.50% 4	3.13% 1	18.75% 6	18.75% 6	40.63% 13	6.25% 2	32	3.77

ESTADÍSTICAS BÁSICAS

Mínimo 1.00	Máximo 5.00	Mediana 4.00	Media 3.77	Desviación estándar 1.38
----------------	----------------	-----------------	---------------	-----------------------------

10. La atención por parte de los responsables académicos del Centro/Programa (coordinadores, comisiones, equipo directivo...)

Respondidas: 32 Omitidas: 0



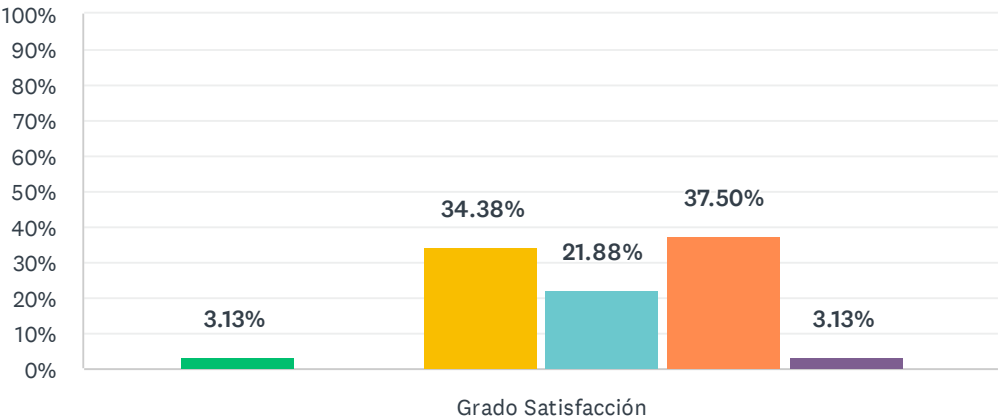
Nada satisf... Algo satisfe... Satisfecho/a Muy satisfe...
Totalmente... NS/NC

	NADA SATISFECHO/A (1)	ALGO SATISFECHO/A (2)	SATISFECHO/A (3)	MUY SATISFECHO/A (4)	TOTALMENTE SATISFECHO/A (5)	NS/NC	TOTAL	PROMEDIO PONDERADO
Grado Satisfacción	0.00% 0	9.38% 3	25.00% 8	12.50% 4	50.00% 16	3.13% 1	32	4.06

ESTADÍSTICAS BÁSICAS								
Mínimo 2.00		Máximo 5.00	Mediana 5.00	Media 4.06	Desviación estándar 1.08			

11. Mi satisfacción, en general, con el Programa de Doctorado

Respondidas: 32 Omitidas: 0



Nada satisf... Algo satisfe... Satisfecho/a Muy satisfe...
Totalmente... NS/NC

	NADA SATISFECHO/A (1)	ALGO SATISFECHO/A (2)	SATISFECHO/A (3)	MUY SATISFECHO/A (4)	TOTALMENTE SATISFECHO/A (5)	NS/NC	TOTAL	PROMEDIO PONDERADO
Grado Satisfacción	3.13% 1	0.00% 0	34.38% 11	21.88% 7	37.50% 12	3.13% 1	32	3.94

ESTADÍSTICAS BÁSICAS

Mínimo	Máximo	Mediana	Media	Desviación estándar
1.00	5.00	4.00	3.94	1.01

Destaca dos aspectos con los que estás más satisfecho/a.

Respondidas: 4 Omitidas: 28

RESPUESTAS

Variedad de líneas en el programa y gestión de la comisión académica.

Llevo varios años sin doctorandos por lo que las condiciones han podido evolucionar, pero en general mi satisfacción con el programa es plena.

compromiso de los profesores con el programa multidisciplinariedad del programa

- Implicación personal de algunos miembros del programa de doctorado en la tramitación de la documentación. - jornadas de doctorando que permiten que los alumnos desarrollen la habilidad de hablar en público.

Destaca dos aspectos que crees que habría que mejorar e indica las propuestas de mejora.

Respondidas: 3 Omitidas: 29

RESPUESTAS

Disminuir el volumen -siempre creciente- de burocracia y papeleo asociado con el tercer ciclo.

Información general en la página web

- Procedimientos administrativos largos y llenos de pasos - Incertidumbre en la tramitación de la documentación que hacen que la defensa de las tesis se retrasen más de lo esperable.
